


EXTENSIONES PARA GOOGLE CHROME






Descargar

- Esta extensión es bastante útil, permite visualizar archivos JSON con formato legible y agrega varios temas atractivos.

```
rickandmortyapi.com/api/chara x +
rickandmortyapi.com/api/character

1 // 20250307212258
2 // https://rickandmortyapi.com/api/character
3
4 {
5   "info": {
6     "count": 826,
7     "pages": 42,
8     "next": "https://rickandmortyapi.com/api/character?page=2",
9     "prev": null
10  },
11  "results": [
12    {
13      "id": 1,
14      "name": "Rick Sanchez",
15      "status": "Alive",
16      "species": "Human",
17      "type": "",
18      "gender": "Male",
19      "origin": {
20        "name": "Earth (C-137)",
21        "url": "https://rickandmortyapi.com/api/location/1"
22      },
23      "location": {
24        "name": "Citadel of Ricks",
25        "url": "https://rickandmortyapi.com/api/location/3"
26      },
27      "image": "https://rickandmortyapi.com/api/character/avatar/1.jpeg",
28      "episode": [
29        "https://rickandmortyapi.com/api/episode/1",
30        "https://rickandmortyapi.com/api/episode/2",
31        "https://rickandmortyapi.com/api/episode/3",
32        "https://rickandmortyapi.com/api/episode/4",
33        "https://rickandmortyapi.com/api/episode/5",
34        "https://rickandmortyapi.com/api/episode/6",
```



Descargar

- Esta extensión es genial, es capaz de identificar fuentes en cualquier sitio web y en ocasiones nos da la posibilidad de descargarla directamente al sistema.

Debian : Configurar un LA x +

mcherrera.dev/sistemas-operativos/linux/debian-configurar-lamp/

4. Instalar PHP

PHP es el lenguaje de programación que usamos para crear aplicaciones web dinámicas. Para que funcione correctamente necesitamos instalar algunos módulos para que funcione correctamente con **Apache** y **MySQL**.

1. Instalar PHP y los módulos adicionales:

```
sudo apt install php libapache2-mod-php php-mysql -y
```

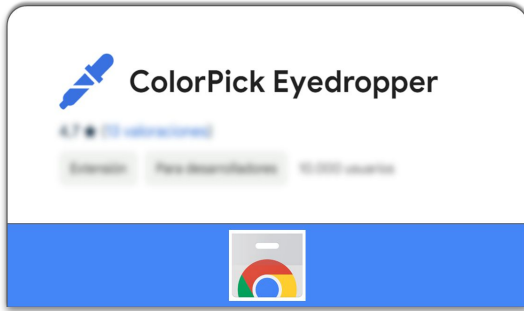
Los módulos instalados son:

- PHP : Instalar el **PHP**.
- libapache2-mod-php : Módulo necesario para conectar PHP con Apache
- php-mysql : Módulo necesario para conectar PHP con MySQL

2. Verificar la Instalación de PHP:

```
php -v
```

La salida del comando debería mostrar la versión de PHP que fue instalada.



Descargar

- Esta extensión es excelente, solo te posicionas sobre un píxel y copiará el código hexadecimal del color.

MySQL : Instalar en macOS

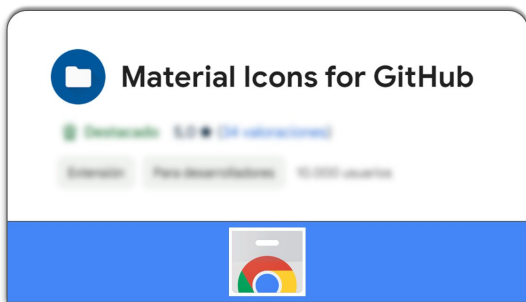
Publicado 22/01/2024

Color Picker: HEX: #55d6ed, HSL: 189 81 63 100%, CSS: rgb(85, 214, 237)

MySQL

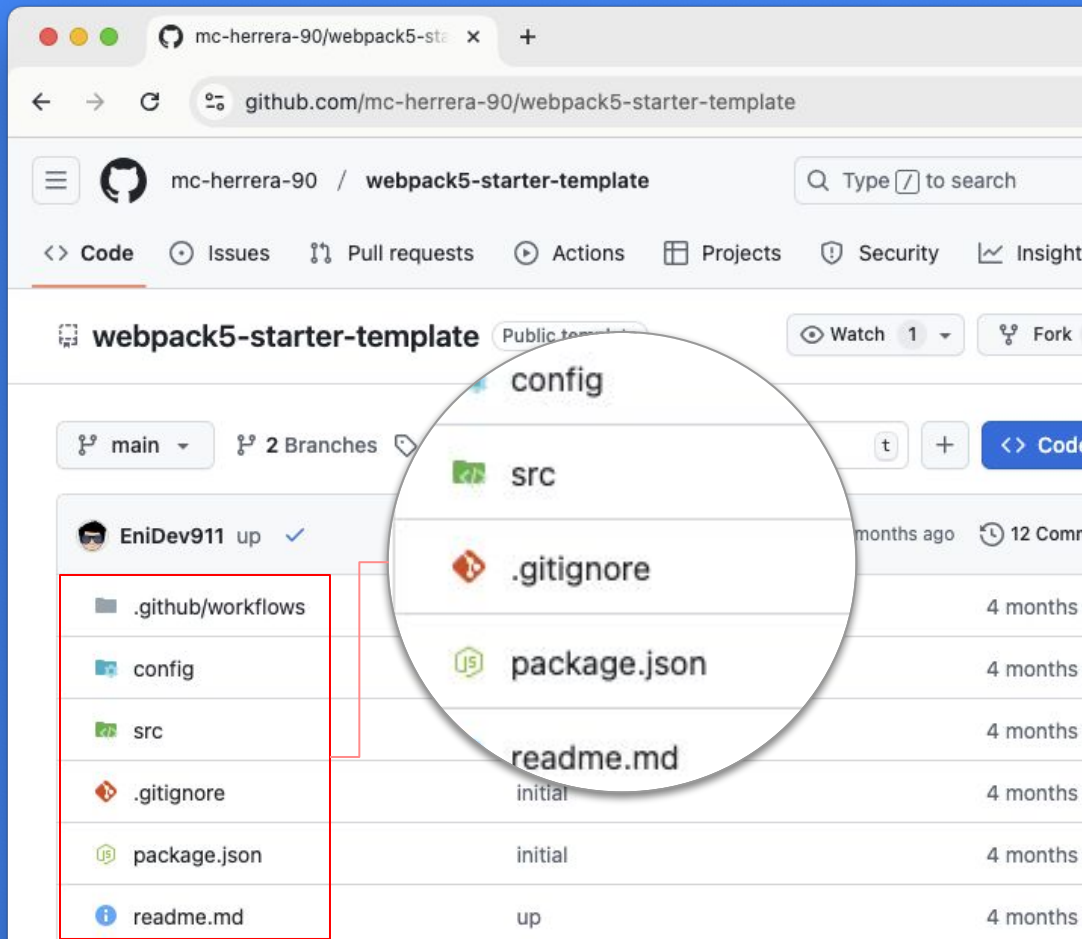
Apple


Cómo instalar MySQL en MacOS



Descargar

- Esta extensión reemplaza los íconos predeterminados de Github por los de Material Design de VSCode. ¡Es una forma genial de darle un toque moderno y estilizado a tu experiencia en Github!





Descargar

- Esta extensión es bastante útil. Nos permite descargar carpetas y archivos desde los repositorios sin necesidad de descargarte todo el el proyecto.

mc-herrera-90 / webpack5-starter-template

Code Issues Pull requests Actions Projects Security Insights

webpack5-starter-template Public template Watch 1 Fork 0 Star 0 Use this template

main 2 Branches 0 Tags Go to file Code

EniDev911 up ✓	7ed139a · 4 months ago	12 Commits
.github/workflows	up	4 months ago
config	initial	4 months ago
src	initial	4 months ago
.gitignore	initial	4 months ago
package.json	initial	4 months ago
readme.md	up	4 months ago
<input checked="" type="checkbox"/> webpack.config.js	initial C	4 months ago

About

No description, website, or topics provided.

Readme Activity 0 stars 1 watching 0 forks Report repository

Releases

No releases

Download checked items